Jezdnia + teren utwardzony

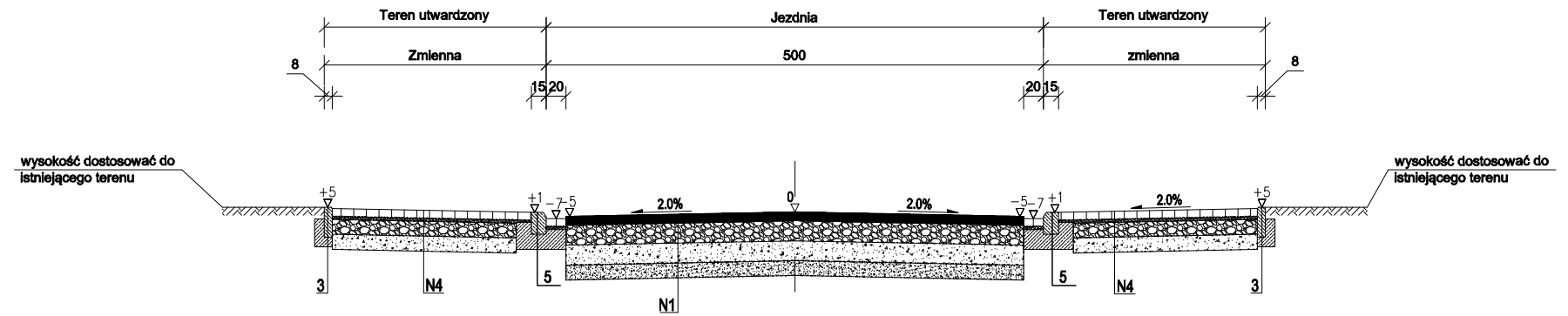
Teren utwardzony
Jezdnia
Teren utwardzony
8
Zmienna
500
zmienna
8
15 20
20 15
wysokość dostosować do istniejącego terenu
wysokość dostosować do istniejącego terenu
+5
+1 −7 −5
2.0%
0
2.0%
−5 −7 +1
2.0%
+5
3
N4
5
N1
5
N4
3

Jezdnia + zjazd indywidualny + chodnik


Zjazd indywidualny
Jezdnia
Chodnik
zmienna
500
223
8
20
20 15
200
wysokość dostosować do istniejącego terenu
wysokość dostosować istniejącego terenu
2.0%
−3 −7 −5
2.0%
0
2.0%
−5 −7
+5
2.0%
3
N2
5
N1
4
N3
3

SZCZEGÓŁ 4
kraweznik betonowy 15x30cm
skala 1:10

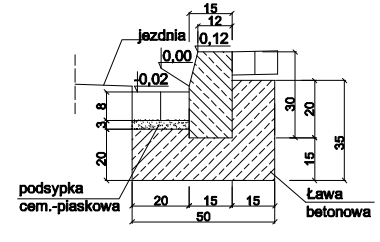
15
12
jezdnia
0,12
0,00
0,02
8
3
20
30
20
15
35
podsypka cem.-piaskowa
20
15
15
50
Ława betonowa

SZCZEGÓŁ 1
kraweznik betonowy 15x30cm
skala 1:10

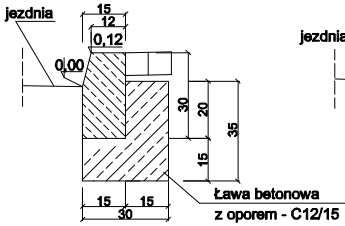
jezdnia
15
12
0,12
0,00
30
20
35
15
15
15
30
Ława betonowa
z oporem - C12/15

SZCZEGÓŁ 2
kraweznik betonowy 15x22cm
skala 1:10

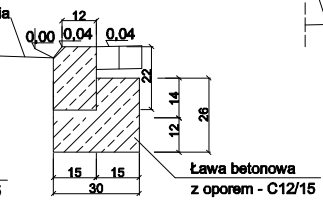
jezdnia
12
0,00
0,04
0,04
22
14
12
26
15
15
30
Ława betonowa
z oporem - C12/15

SZCZEGÓŁ 3
obrzeże 8x30cm
skala 1:10

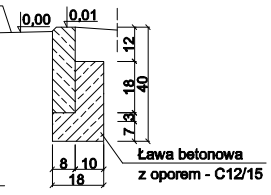
Chodnik
0,00
0,01
12
18
40
7
3
8
10
18
Ława betonowa
z oporem - C12/15

GRAMAR Sp. z o.o. ul. Paderewskiego 22 42-700 Lubliniec NIP: 575-186-63-32 REGON: 243182860		Inwestor: Nazwa opra P
Opracował:	Nazwiska	Podpis
Projektant	inż. A. Grati Upr. Nr.: SLK/1074/POOD/05	
Współpraca	inż. M. Kos	

Szczegół konstrukcyjny "N1" Jezdnia	
4cm	Warstwa ścieralna z betonu asfaltowego AC 11S
5cm	Warstwa wiążąca z betonu asfaltowego AC 22P
20cm	Podbudowa z kruszywa łamanego 0/31.5mm stabilizowana mechanicznie
20cm	Warstwa gruntu stabilizowana spoiwem o Rm=2,5 MPa
15cm	Warstwa gruntu stabilizowana spoiwem o Rm=1,5 MPa
64cm	RAZEM

Szczegół konstrukcyjny "N2" Zjazd indywidualny	
8cm	Kostka betonowa koloru grafitowego
3cm	Podsypka cementowo-piaskowa 1:4
20cm	Podbudowa z kruszywa łamanego 0/31.5mm stablizowana mechanicznie
15cm	Warstwa gruntu stabilizowana spoiwem o Rm=1,5 MPa
46cm	RAZEM

Szczegół konstrukcyjny "N3" Chodnik	
8cm	Kostka betonowa koloru szarego
3cm	Podsypka cementowo-piaskowa 1:4
15cm	Podbudowa z kruszywa łamanego 0/31.5mm stablizowana mechanicznie
15cm	Warstwa gruntu stabilizowana spoiwem o Rm=1,5 MPa
41cm	RAZEM

Szczegół konstrukcyjny "N4" Teren utwardzony	
8cm	Kostka betonowa koloru grafitowego
3cm	Podsypka cementowo-piaskowa 1:4
20cm	Podbudowa z kruszywa łamanego 0/31.5mm stablizowana mechanicznie
15cm	Warstwa gruntu stabilizowana spoiwem o Rm=1,5 MPa
46cm	RAZEM

do

SZCZEGÓŁ 5
kraweznik betonowy 15x22cm
skala 1:10

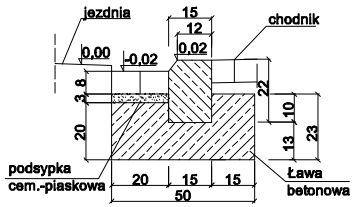
jezdnia
15
12
chodnik
0,00
-0,02
0,02
3
8
22
10
20
13
23
podsypka
cem.-piaskowa
20
15
15
50
Ława
betonowa

Gmina Kedzierzyn-Koźle
ul. G. Piramowicza 32
47-200 Kedzierzyn-Koźle

cowania:

rzebudowa i rozbudowa ul. 8 Marca w Kedzierzynie-Koźlu

Tytuł rysunku:

PRZEKRÓJ TYPOWY
WARIANT 2

Data:	Skala	Nr rys.
05.2021r.	1:50	D-6