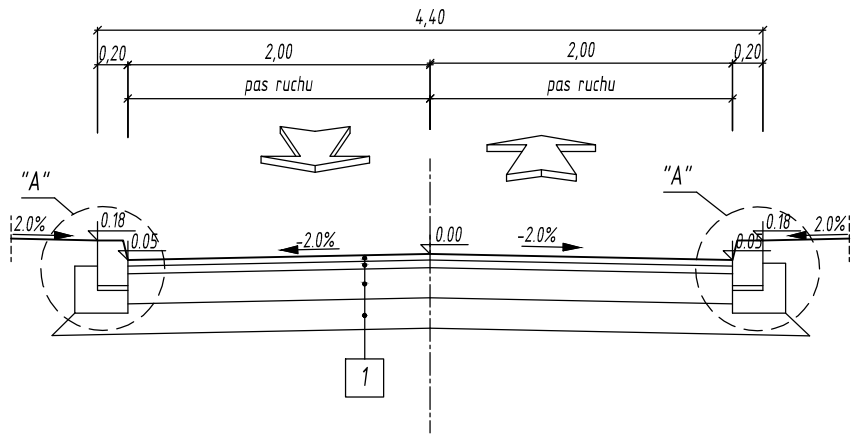


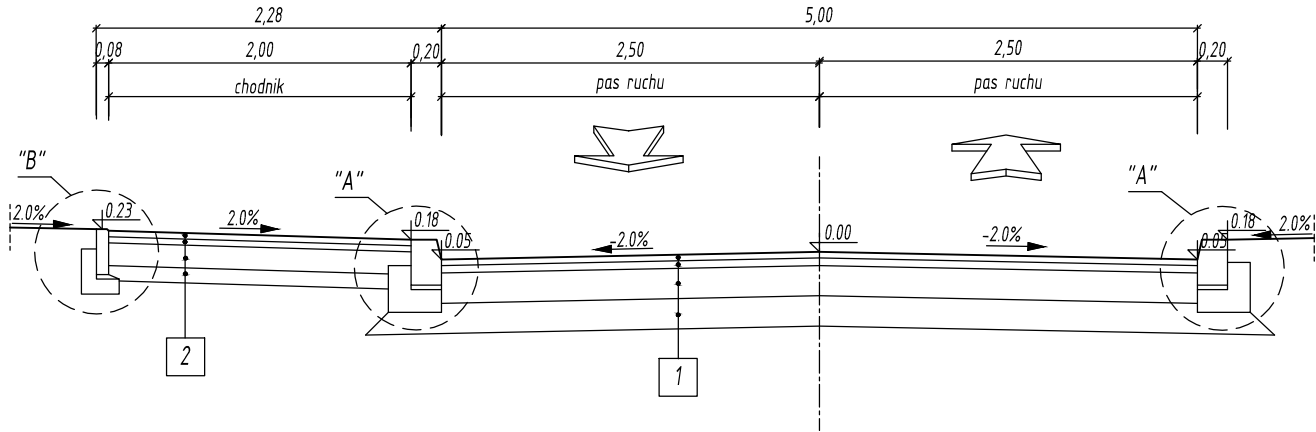
PRZEKRKÓJ KONSTRUKCYJNY 1-1

SKALA 1:50



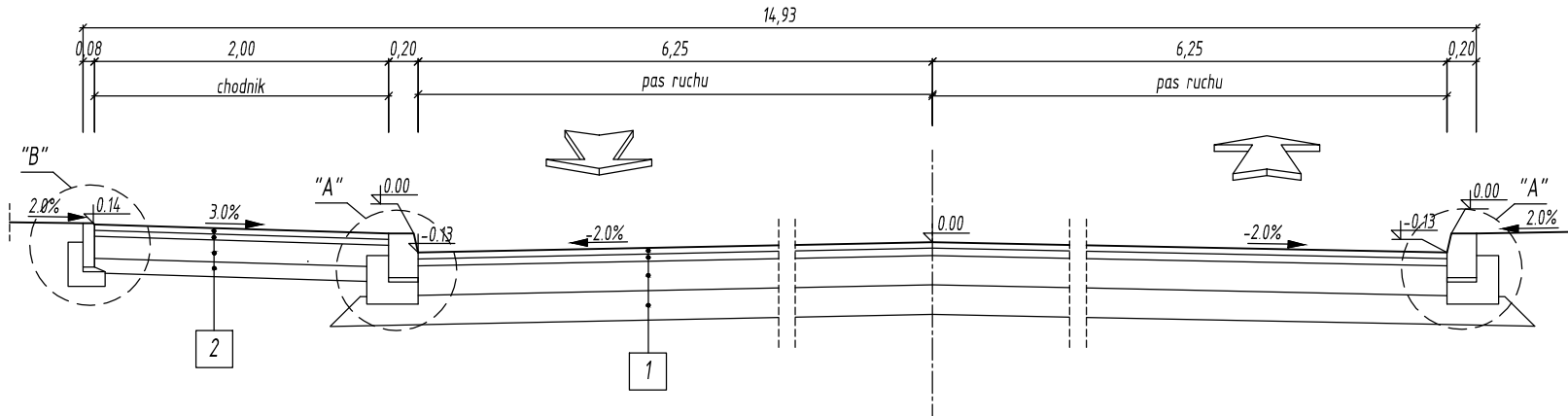
PRZEKRKÓJ KONSTRUKCYJNY 2-2

SKALA 1:50



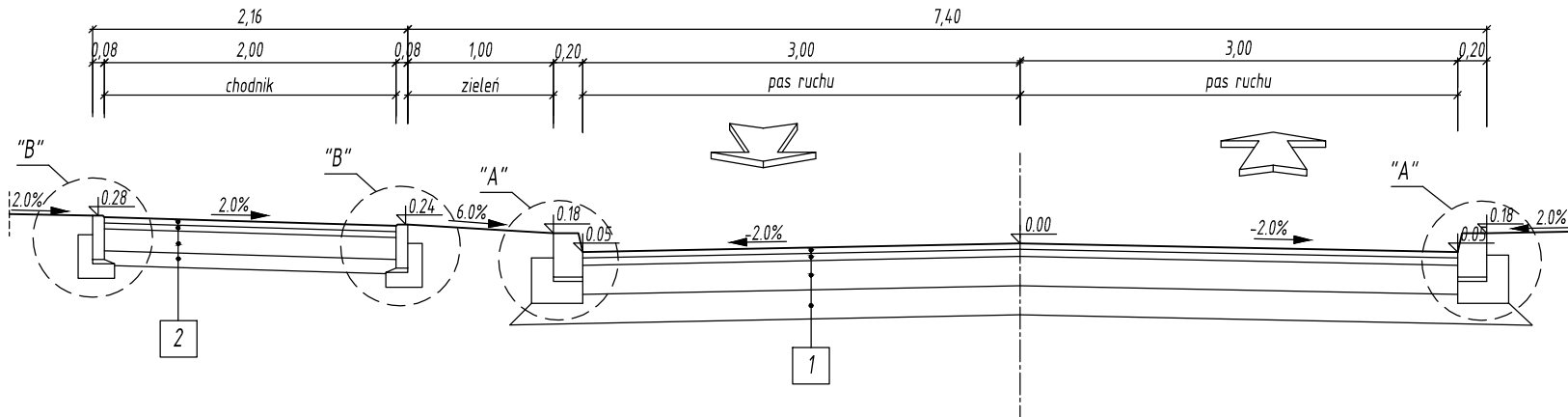
PRZEKRKÓJ KONSTRUKCYJNY 3-3

SKALA 1:50

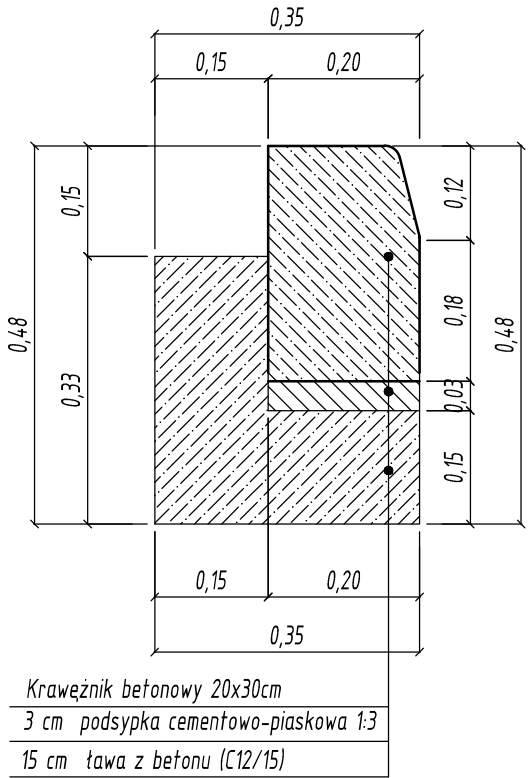


PRZEKRKÓJ KONSTRUKCYJNY 4-4

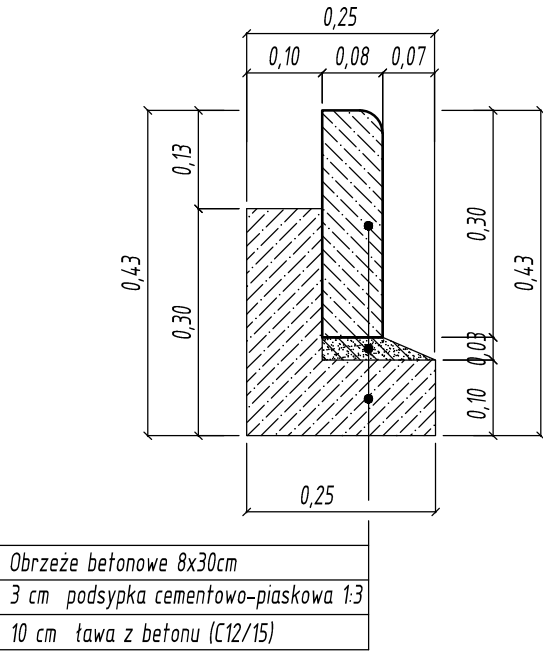
SKALA 1:50



SZCZEGÓŁ "A" skala 1:10



SZCZEGÓŁ "B" skala 1:10



1	KONSTRUKCJA NAWIERZCHNI JEZDNI DODATKOWEJ (KR1)
4 cm	- warstwa ścieralna z betonu asfaltowego AC11S
5 cm	- warstwa wiążąca z betonu asfaltowego AC16W
20 cm	- podbudowa pomocnicza z mieszanki niezwiązanej z kruszywa łamanego C90/3
20 cm	- warstwa stabilizacji z mieszanki związanej spoiwem hydraulicznym C5/6

2	KONSTRUKCJA NAWIERZCHNI CHODNIKA
6 cm	- betonowa kostka brukowa,
3 cm	- podsypka cementowo-piaskowa 1:3
10 cm	- podbudowa z mieszanki niezwiązanej C90/3
10 cm	- podbudowa z mieszanki związanej C5/6

województwo opolskie
powiat kędzierzyńsko-kozielski
gmina Kędzierzyn-Koźle
miejscowość Kędzierzyn-Koźle

Inwestor

</