

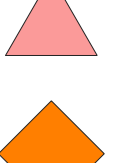





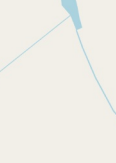


Kierunki zmian funkcjonalno-przestrzennych podobszaru Koźle

-  Granica zasięgu podobszaru rewitalizacji
-  Wzmacnienie funkcji społecznych i gospodarczych miejsc związanych z ofertą czasu wolnego
-  Modernizacja i rozwój infrastruktury społecznej
-  Nadanie nowych funkcji i zachowanie obiektów zabytkowych
-  Termomodernizacja i rozwój OZE w obiektach publicznych
-  Utworzenie centrów przesiadkowych
-  Modernizacja dróg
-  Modernizacja budynków mieszkalnych
-  Nadanie nowych funkcji społecznych i gospodarczych dla przestrzeni publicznych

Skala 1:5000

