

**WYBORY DO RADY MIASTA W GMINIE  
POWYŻEJ 20 TYS. MIESZKAŃCÓW**

Okręg wyborczy nr: \* 2 Liczba mandatów: \* 5

**ZESTAWIENIE WYNIKÓW GŁOSOWANIA I PODZIAŁU MANDATÓW  
W OKRĘGU WYBORCZYM**

Zestawienie wyników głosowania i podziału mandatów w okręgu wyborczym nr 2, utworzonym dla wyboru Rady Miasta Kędzierzyn-Koźle sporządzone dnia 8 kwietnia 2024 r. przez Miejską Komisję Wyborczą w Kędzierzynie-Koźlu.

Komisja stwierdza, że otrzymała protokoły głosowania od 6 obwodowych komisji wyborczych i na podstawie tych protokołów ustaliła następujące wyniki głosowania w okręgu:

1	Liczba wyborców uprawnionych do głosowania ( <i>umieszczonych w spisie, z uwzględnieniem dodatkowych formularzy</i> ) w chwili zakończenia głosowania	*	*	9	1	4	9
1a	w tym umieszczonych w części A spisu wyborców ( <i>obywatele polscy</i> )	*	*	9	1	4	9
1b	w tym umieszczonych w części B spisu wyborców ( <i>obywatele UE niebędący obywatelami polskimi oraz obywatele Zjednoczonego Królestwa Wielkiej Brytanii i Irlandii Północnej</i> )	*	*	*	*	*	0

**Uwaga!** Suma liczb z pkt 1a i 1b musi być równa liczbie z pkt 1

2	Liczba wyborców, którym wydano karty do głosowania w lokalu wyborczym ( <i>liczba podpisów w spisie oraz adnotacje o wydaniu karty bez potwierdzenia podpisem w spisie</i> )	*	*	4	0	8	7
2a	w tym w części A spisu wyborców ( <i>obywatele polscy</i> )	*	*	4	0	8	7
2b	w tym w części B spisu wyborców ( <i>obywatele UE niebędący obywatelami polskimi oraz obywatele Zjednoczonego Królestwa Wielkiej Brytanii i Irlandii Północnej</i> )	*	*	*	*	*	0

**Uwaga!** Suma liczb z pkt 2a i 2b musi być równa liczbie z pkt 2.

3	Liczba wyborców, którym wysłano pakiety wyborcze	*	*	*	*	*	4
4	Liczba wyborców, którym wydano karty do głosowania w lokalu wyborczym oraz w głosowaniu korespondencyjnym ( <i>łącznie</i> )	*	*	4	0	9	1
5	Liczba wyborców głosujących przez pełnomocnika ( <i>liczba kart do głosowania wydanych na podstawie aktów pełnomocnictwa otrzymanych przez obwodowe komisje wyborcze</i> )	*	*	*	*	*	6
6	Liczba otrzymanych kopert zwrotnych w głosowaniu korespondencyjnym	*	*	*	*	*	4
6a	Liczba kopert zwrotnych w głosowaniu korespondencyjnym, w których nie było oświadczenia o osobistym i tajnym oddaniu głosu	*	*	*	*	*	0
6b	Liczba kopert zwrotnych w głosowaniu korespondencyjnym, w których oświadczenie nie było podpisane przez wyborcę	*	*	*	*	*	0
6c	Liczba kopert zwrotnych w głosowaniu korespondencyjnym, w których nie było koperty na karty do głosowania	*	*	*	*	*	0
6d	Liczba kopert zwrotnych w głosowaniu korespondencyjnym, w których znajdowała się niezaklejona koperta na karty do głosowania	*	*	*	*	*	0
6e	Liczba kopert na karty do głosowania w głosowaniu korespondencyjnym wrzuconych do urny	*	*	*	*	*	4

**Uwaga!** Liczba z pkt 6 nie może być większa od liczby z pkt 3. Suma liczb z pkt 6a–6e nie może być mniejsza od liczby z pkt 6.

7	Liczba kart wyjętych z urny	*	*	4	0	8	9
7a	w tym liczba kart wyjętych z kopert na karty do głosowania w głosowaniu korespondencyjnym	*	*	*	*	*	2

a5bea75e-19c1-4708-88ae-0c22a07b33f0



*Handwritten signatures and notes at the bottom left of the page.*

*Handwritten signature and initials at the bottom right of the page.*

**Uwaga!** Liczba z pkt 7 pomniejszona o liczbę z pkt 7a powinna być równa liczbie z pkt 2. Dodatkowo liczba z pkt 7a nie może być większa od liczby z pkt 6e.

8	Liczba kart nieważnych (bez pieczęci obwodowej komisji wyborczej lub inne niż urzędowo ustalone)	*	*	*	*	*	0
9	Liczba kart ważnych	*	*	4	0	8	9

**Uwaga!** Suma liczb z pkt 8 i 9 musi być równa liczbie z pkt 7.

10	Liczba głosów nieważnych (z kart ważnych)	*	*	*	1	0	0
10a	w tym z powodu postawienia znaku „X” obok nazwiska dwóch lub większej liczby kandydatów z różnych list	*	*	*	*	4	3
10b	w tym z powodu niepostawienia znaku „X” obok nazwiska żadnego kandydata	*	*	*	*	5	7
10c	w tym z powodu postawienia znaku „X” wyłącznie obok nazwiska kandydata na liście, której rejestracja została unieważniona (art. 436 § 3 i 6 Kodeksu wyborczego)	*	*	*	*	*	0

**Uwaga!** Suma liczb z pkt 10a – 10c musi być równa liczbie z pkt 10.

11	Liczba głosów ważnych oddanych łącznie na wszystkie listy kandydatów (z kart ważnych)	*	*	3	9	8	9
----	---	---	---	---	---	---	---

**Uwaga!** Suma liczb z pkt 10 i 11 musi być równa liczbie z pkt 9.

12. Na poszczególne listy kandydatów i umieszczonych na nich kandydatów oddano następujące liczby głosów ważnych:

**Lista nr 1 — KW PRAWO I SPRAWIEDLIWOŚĆ**

Liczba głosów ważnych oddanych na listę:	*	*	*	8	8	4
--	---	---	---	---	---	---

**Na poszczególnych kandydatów z tej listy oddano następujące liczby głosów ważnych:**

1)	PSZON Fabian Andrzej	*	*	*	4	3	2
2)	SZUSTAKIEWICZ Dominik Karol	*	*	*	2	8	9
3)	TKACZYK Sławomir Kazimierz	*	*	*	*	3	6
4)	MAZURKIEWICZ Lidia Zofia	*	*	*	*	4	7
5)	KUSY Jerzy	*	*	*	*	*	9
6)	KASPRZYK Grażyna	*	*	*	*	3	5
7)	MARCIŃSKA Jolanta Ewa	*	*	*	*	3	6
	Razem	*	*	*	8	8	4

**Uwaga!** Suma głosów oddanych na wszystkich kandydatów z danej listy (rubryka „Razem”) równa się liczbie głosów ważnych oddanych na tę listę. Wyjątek od tej zasady może dotyczyć listy, na której znajduje się nazwisko kandydata skreślonego z listy.

**Lista nr 4 — KKW LEWICA**

Liczba głosów ważnych oddanych na listę:	*	*	*	2	8	0
--	---	---	---	---	---	---

**Na poszczególnych kandydatów z tej listy oddano następujące liczby głosów ważnych:**

1)	TOBIAS Anna Magdalena	*	*	*	1	5	0
2)	WIKAREK Sonia Paulina	*	*	*	*	2	2
3)	BULAK Katarzyna Jolanta	*	*	*	*	1	6
4)	RAJCHEL Andrzej Piotr	*	*	*	*	3	3

a5bea75e-19c1-4708-88ae-0c22a07b33f0



*Monika*

*kw* *do* *XII* *kw* *19* *2018* *10* *11* *12* *13* *14* *15* *16* *17* *18* *19* *20* *21* *22* *23* *24* *25* *26* *27* *28* *29* *30* *31*

5)	KORDYACZNY Zenona	*	*	*	*	*	6
6)	NOWAKOWSKI Mirosław	*	*	*	*	4	7
7)	HARLOS Simon Tadeusz	*	*	*	*	*	6
Razem		*	*	*	2	8	0

**Uwaga!** Suma głosów oddanych na wszystkich kandydatów z danej listy (rubryka „Razem”) równa się liczbie głosów ważnych oddanych na tę listę. Wyjątek od tej zasady może dotyczyć listy, na której znajduje się nazwisko kandydata skreślonego z listy.

**Lista nr 12 — KWW SABINY NOWOSIELSKIEJ-KOALICJA OBYWATELSKA**

Liczba głosów ważnych oddanych na listę:	*	*	1	8	4	4
--	---	---	---	---	---	---

**Na poszczególnych kandydatów z tej listy oddano następujące liczby głosów ważnych:**

1)	JAGIEŁŁO Wojciech Jacek	*	*	*	7	9	3
2)	MIŃCZUK Halina	*	*	*	3	5	8
3)	STOGNIEW Ewa Maria	*	*	*	*	6	1
4)	WOŁYNIEC Marcin Przemysław	*	*	*	2	3	9
5)	KROPACZ-MROŻEK Barbara Stefania	*	*	*	*	7	6
6)	BLACHUCIK Janusz Jerzy	*	*	*	1	4	3
7)	KOPEĆ Andrzej Robert	*	*	*	1	7	4
Razem		*	*	*	1	8	4

**Uwaga!** Suma głosów oddanych na wszystkich kandydatów z danej listy (rubryka „Razem”) równa się liczbie głosów ważnych oddanych na tę listę. Wyjątek od tej zasady może dotyczyć listy, na której znajduje się nazwisko kandydata skreślonego z listy.

**Lista nr 13 — KWW NIEZALEŻNI Z MARKIEM PIASECKIM**

Liczba głosów ważnych oddanych na listę:	*	*	*	9	8	1
--	---	---	---	---	---	---

**Na poszczególnych kandydatów z tej listy oddano następujące liczby głosów ważnych:**

1)	PIASECKI Marek Jarosław	*	*	*	6	7	9
2)	KRYŚ Lidia Jadwiga	*	*	*	*	6	7
3)	KITA Małgorzata Joanna	*	*	*	*	9	5
4)	DRYGIERCZYK Izabela Katarzyna	*	*	*	*	1	6
5)	TOCZEK Mirosław Stanisław	*	*	*	*	3	4
6)	PAŁKA Lech Andrzej	*	*	*	*	3	8
7)	BARSZCZ Zbigniew Bogusław	*	*	*	*	5	2
Razem		*	*	*	9	8	1

**Uwaga!** Suma głosów oddanych na wszystkich kandydatów z danej listy (rubryka „Razem”) równa się liczbie głosów ważnych oddanych na tę listę. Wyjątek od tej zasady może dotyczyć listy, na której znajduje się nazwisko kandydata skreślonego z listy.

13. Spośród komitetów wyborczych mających zarejestrowaną listę w okręgu warunek uzyskania co najmniej 5% głosów ważnych w skali miasta, tj. co najmniej 900 głosów, i prawo do uczestniczenia w podziale mandatów w okręgu uzyskały listy następujących komitetów wyborczych:

1) lista nr 1	KW PRAWO I SPRAWIEDLIWOŚĆ	884
2) lista nr 12	KWW SABINY NOWOSIELSKIEJ-KOALICJA OBYWATELSKA	1844
3) lista nr 13	KWW NIEZALEŻNI Z MARKIEM PIASECKIM	981

a5bea75e-19c1-4708-88ae-0c22a07b33f0



*Handwritten signatures and marks at the bottom of the page, including names like 'Wronka' and 'Luz'.*

**Podział mandatów pomiędzy listy kandydatów**

14. Wyliczenie ilorazów wyborczych dla poszczególnych list kandydatów uczestniczących w podziale mandatów jest następujące (z dokładnością do czterech miejsc po przecinku):

**Lista nr 1**

Liczba głosów oddanych na listę nr 1 —  $X = 884$

Wyliczone ilorazy wyborcze:

- X:1 = 884,0
- X:2 = 442,0
- X:3 = 294,6667
- X:4 = 221,0
- X:5 = 176,8
- X:6 = 147,3333
- X:7 = 126,2857
- X:8 = 110,5
- X:9 = 98,2222

**Lista nr 12**

Liczba głosów oddanych na listę nr 12 —  $X = 1844$

Wyliczone ilorazy wyborcze:

- X:1 = 1844,0
- X:2 = 922,0
- X:3 = 614,6667
- X:4 = 461,0
- X:5 = 368,8
- X:6 = 307,3333
- X:7 = 263,4286
- X:8 = 230,5
- X:9 = 204,8889

**Lista nr 13**

Liczba głosów oddanych na listę nr 13 —  $X = 981$

Wyliczone ilorazy wyborcze:

- X:1 = 981,0
- X:2 = 490,5
- X:3 = 327,0
- X:4 = 245,25
- X:5 = 196,2
- X:6 = 163,5
- X:7 = 140,1429
- X:8 = 122,625
- X:9 = 109,0

15. Szereg kolejno największych liczb (ilorazów wyborczych) jest następujący:

- 1) 1844,0 odpowiada liście nr 12
- 2) 981,0 odpowiada liście nr 13
- 3) 922,0 odpowiada liście nr 12
- 4) 884,0 odpowiada liście nr 1
- 5) 614,6667 odpowiada liście nr 12
- 6) 490,5 odpowiada liście nr 13

16. W związku z tym, iż ilorazy wyborcze równe ostatniej z liczb uszeregowanych (upoważniającej do przyznania mandatu) uzyskały lista nr ..., lista nr ..., pierwszeństwo do otrzymania mandatu uzyskała lista nr ..., na którą oddano najwięcej głosów.

17. W związku z tym, iż ilorazy wyborcze równe ostatniej z liczb uszeregowanych (upoważniającej do przyznania mandatu) uzyskały lista nr ..., lista nr ... i oddano na nie równą liczbę głosów, pierwszeństwo do otrzymania mandatu uzyskała lista nr ..., na którą w większej liczbie obwodów oddano większą liczbę głosów.

a5bea75e-19c1-4708-88ae-0c22a07b33f0


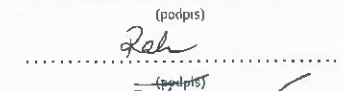

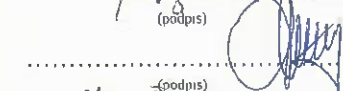




*Monte*  
*W* *na* *list* *zaw* *za* *wp* *et* *Or* *ka*

18. Ponieważ pierwszeństwa do otrzymania mandatu nie można ustalić w sposób opisany w pkt 16 i 17 pierwszeństwo do uzyskania mandatu przez listę nr ..., listę nr ... Komisja ustaliła w trybie losowania i mandat przypadł liście nr ...

Przy sporządzeniu protokołu obecni byli członkowie Komisji:

- 1) Romanowicz Zbigniew - Przewodniczący
- 2) Fiołek Elżbieta Brygida - Zastępca Przewodniczącego
- 3) Brudnowska Urszula Janina - Członek
- 4) Czeczot Elżbieta Karolina - Członek
- 5) Niedbalski Artur Bartosz - Członek
- 6) Rak Karolina Agata - Członek
- 7) Słowik Magdalena Katarzyna - Członek
- 8) Wąsik Iwona - Członek
- 9) Wąsowicz Xymena Sylwia - Członek
- 10) Wójtowicz Łukasz - Członek
- 11) Zasłonka Dorota Agata - Członek

  
(podpis)  
  
(podpis)  
  
(podpis)  
  
(podpis)  
  
(podpis)  
  
(podpis)  
  
(podpis)  
  
(podpis)  
  
(podpis)  
  
(podpis)  
  
(podpis)

