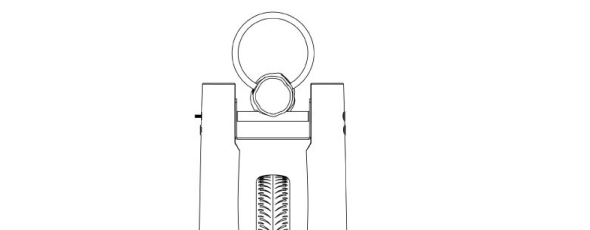
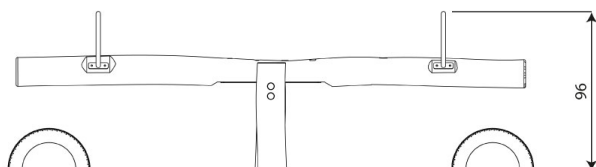
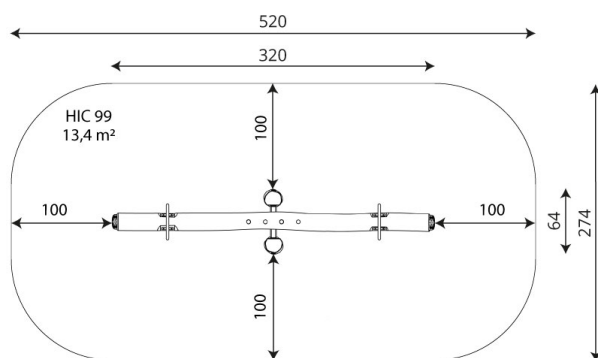


ROBINIA RB1351**3 - 14 lat****2 dzieci****13,4 m²****Specyfikacja materiałowa**

- Konstrukcja z Robinii - bardzo trwałego drewna akacjowego o średnicy ~ 18 cm bez ostrych krawędzi, odpornego na działanie warunków atmosferycznych,
- Konstrukcja ze stali nierdzewnej,
- Uchwyty ze stali nierdzewnej,
- Śruby/wkręty zakryte plastikowymi kapslami i/lub śruby ze stali nierdzewnej,

**Rozwój fizyczny****bujanie**



Karta techniczna produktu

ROBINIA RB1351

Dane urządzenia

Długość	320 cm
Szerokość	64 cm
Wysokość całkowita	96 cm
Grupa wiekowa	3 - 14 lat
Ilość dzieci	2 dzieci
Strefa bezpieczeństwa	13,4 m ²
Wysokość swobodnego upadku	99 cm
Zgodność z normą PN-EN	1176-1+A1:2024-03
Masa najcięższej części	51 kg
Wymiar największej części	220x18x18 cm
Dostępność części zamiennych	TAK
Czas montażu	1 h

Dane mogą ulec zmianie bez wcześniejszego powiadomienia.

Dodatkowe informacje

- urządzenie przeznaczone na publiczne place zabaw;
- urządzenie posiada certyfikat wystawiony przez jednostkę akredytowaną lub deklarację zgodności;
- brak ostrych krawędzi oraz szczelin, które mogłyby umożliwić zakleszczenia: palców, głowy i innych części ciała;
- kotwienie na gruncie płaskim, na głębokości 80/70/60 cm;
- render urządzenia ma charakter poglądowy, a rzeczywisty wygląd urządzenia i jego kolor może się różnić;

Gwarancja

- | | | | |
|---|---|--|--|
| <p>30 30 lat - wytrzymałość elementów konstrukcyjnych stalowych i ze stali nierdzewnej</p> | <p>15 15 lat - wytrzymałość konstrukcji stalowych i ze stali nierdzewnej urządzeń dynamicznych</p> | <p>10 10 lat - wytrzymałość struktury elementów z płyt HDPE i HPL</p> | <p>5 5 lat - odporność na korozję elementów ze stali nierdzewnej, stali cynkowanej ogniu i malowanej proszkowo; odporność na korniki i gnicie elementów konstrukcji drewnianych</p> |
|---|---|--|--|

Szczegółowe informacje w karcie gwarancyjnej.



Nawierzchnie wg PN-EN 1176-1+A1:2024-03

	Opis (mm)	Grubość warstwy (cm)	Maksymalne wysokości upadku (cm)
Darń / wierzchnia warstwa gleby (A,B,C)	-	-	≤100
kora (A,C)	Wielkość cząstek od 20 do 80	30	≤200
		40	≤300
wióry/ścinki drzewne (A,C)	Wielkość cząstek od 5 do 30	30	≤200
		40	≤300
piasek lub żwir (A,C)	Wielkość cząstek od 0,25 do 8	30	≤200
		40	≤300
syntetyczna atestowana (A,B,C)	Testowany zgodnie z EN 1177		99

Karta techniczna produktu

ROBINIA RB1351

Ilość nawierzchni odpowiadająca wysokości swobodnego upadku:

HIC 99 13,4 m²

Dane mogą ulec zmianie bez wcześniejszego powiadomienia.

